

FACILE DA
ASSEMBLARE



INTELLIGENTE



VERSATILE



Ditec Olly C

IT

Automazione per porte interne scorrevoli
Libertà in ogni movimento

Ditec Olly C



Piccole dimensioni, grandi prestazioni

Progettata con dimensioni contenute, può essere installata su guide commerciali per ante a scomparsa.


Per ogni esigenza

È disponibile in diverse versioni: con radar infrarosso per l'apertura automatica oppure ad apertura con pulsantiera e/o telecomando.

Due pratici set di montaggio

L'automazione viene fornita in due possibili set per realizzare una porta scorrevole ad 1 anta (fino a 1000 mm) oppure a 2 ante (fino a 2000 mm), completi di:

- un attuatore completo di quadro di comando
- un gruppo rinvio
- la cinghia di trasmissione
- gli attacchi cinghia
- staffe di fissaggio
- profilo di supporto e carter di chiusura.



LA NOSTRA ESPERIENZA AL VOSTRO SERVIZIO

Una gamma completa. Un team di specialisti del settore. Tecnologie e design di eccellenza. Una passione che ci distingue.

Entrematic è un partner commerciale con una gamma completa di prodotti per l'automazione degli ingressi, che combina know-how specializzato e marchi di grande fama.

Il marchio Ditec è leader mondiale da oltre quarant'anni e offre una gamma completa di sistemi di automazione per cancelli, porte automatiche e porte rapide.

Normstahl
ENTRE/MATIC

DYNACO
ENTRE/MATIC

NERGECO
ENTRE/MATIC

Ditec
ENTRE/MATIC

em
ENTRE/MATIC

Amarr
ENTRE/MATIC

KELLEY
ENTRE/MATIC

SERCO
ENTRE/MATIC

Versatile e silenziosa



FACILE DA ASSEMBLARE

- Essenziale ed intuitiva, poche viti per il fissaggio
- Automazione con soluzione PLUG&PLAY



INTELLIGENTE

- Compatibile con tutte le guide commerciali per porte a scomparsa
- Compatta, leggera e silenziosa

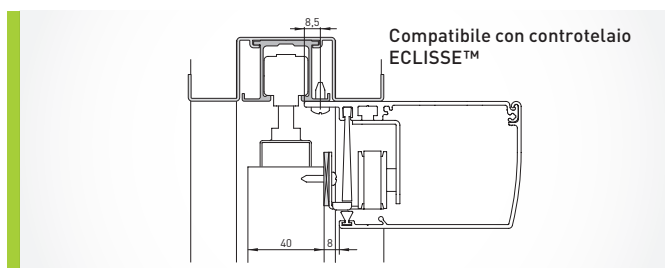


VERSATILE

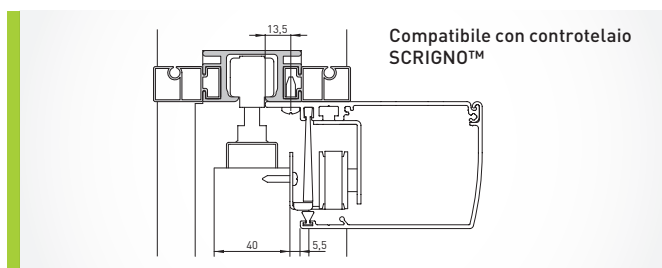
- Molteplici funzionalità quali PUSH&GO, azionamento tramite sensori e controllo via comando radio
- Ampia gamma di accessori per adattarla ad ogni esigenza



SEZIONI

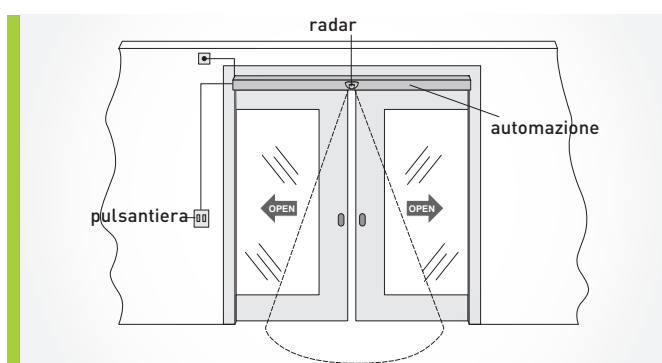
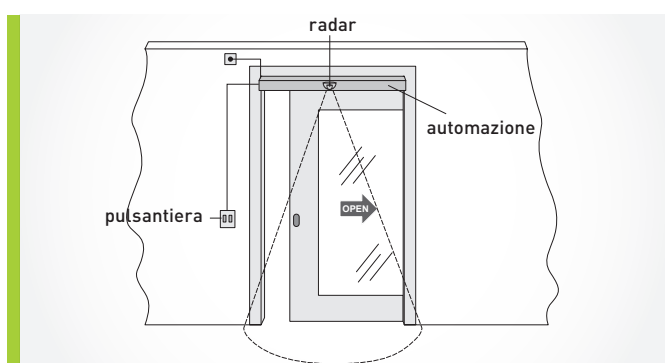


Compatibile con controltaio
ECLISSE™



Compatibile con controltaio
SCRIGNO™

INSTALLAZIONI



FACILI DA SCEGLIERE, GLI ACCESSORI SPECIFICI

PID24

Sensore di prossimità



OCL

Kit radio ricevitore completo di cablaggio e trasmettitore



PFP1

Pulsante rettangolare a gomito



PFP2

Pulsante rettangolare a gomito inox



Caratteristiche tecniche dei modelli disponibili e funzionalità principali dell'impianto

	OLLY C
Descrizione	attuatore elettromeccanico per porte interne scorrevoli
Usi speciali	uso disabili
Gestione corsa	encoder
Portata massima	40 kg (1 anta) 55 kg (2 ante)
Classe di servizio	3 - frequente
Alimentazione	230 V~ / 50-60 Hz
Assorbimento	0,2 A
Coppia / Spinta	30 N
Velocità di apertura	0,4 m/s
Velocità di chiusura	0,2 m/s
Apertura massima	2 m
Blocco antipanico	OC LOKA
Temperatura di funzionamento	-20°C / +55°C
Grado protezione	IP 20
Dimensioni prodotto mm (H x P x L)	67 x 114 x 1000
Quadro di comando	EL06A (incorporato)

	EL06A
Descrizione	quadro di comando per 1 motore 24 V=
Alimentazione di rete	230 V~ / 50-60 Hz
Risparmio energetico	consumo ridotto in stand-by e durante l'uso
Numero motori	1
Alimentazione motore	24 V= / 1,8 A
Alimentazione accessori	24 V= / 0,3 A
Elettro-blocco	24 V= / 0,5 A
Gestione cinematica con Encoder	■
Rilevamento ostacoli (provoca l'arresto in apertura o l'inversione in chiusura)	■
Apertura a spinta (PUSH&GO)	■
Chiusura a spinta (PUSH&GO)	■
Comando apertura indipendente	■
Comando chiusura indipendente	■
Chiusura automatica temporizzata	0 - 30 s
Sicurezza di inversione monitorata	■

Nella realizzazione dell'impianto utilizzare esclusivamente accessori e dispositivi di sicurezza Ditec.

Le automazioni Ditec sono provviste di marcatura CE, e sono progettate e costruite in conformità ai requisiti di sicurezza della Direttiva Macchine (2006/42/CE), della Direttiva Compatibilità Elettromagnetica (2014/30/EU) e della Direttiva Bassa Tensione (2014/35/EU) e di altre Direttive, leggi, norme specifiche per prodotti e situazioni particolari.

La società si riserva la facoltà di apportare modifiche atte a migliorare i prodotti.

Per tale motivo i dati tecnici riportati non sono vincolanti.

Le immagini sono state riprese con il consenso degli interessati oppure in luoghi pubblici.

Ulteriori informazioni sono disponibili sui Manuali Tecnici visionabili nel sito: www.ditecentrematic.com

ENTRE//MATIC



Entrematic Italy S.p.A.

Largo U. Boccioni, 1 • 21040 Origgio (VA) • Italy

Tel +39 02 963911 • Fax: +39 02 9650314

ditec@entrematic.com

www.ditecentrematic.com • www.entrematic.com

Cod. P223A - 02/2018

Ditec Oly C

gdp milano 177765

È presente in: Francia, Germania, Spagna, Turchia e Canada.

Per indirizzi e contatti visitare il nostro sito web www.ditecentrematic.com

